

Réservez, retirez... lisez !

Le site internet de la bibliothèque se trouve à l'adresse :

<http://mabib.fr/bibliothequedechateaudouble26/>

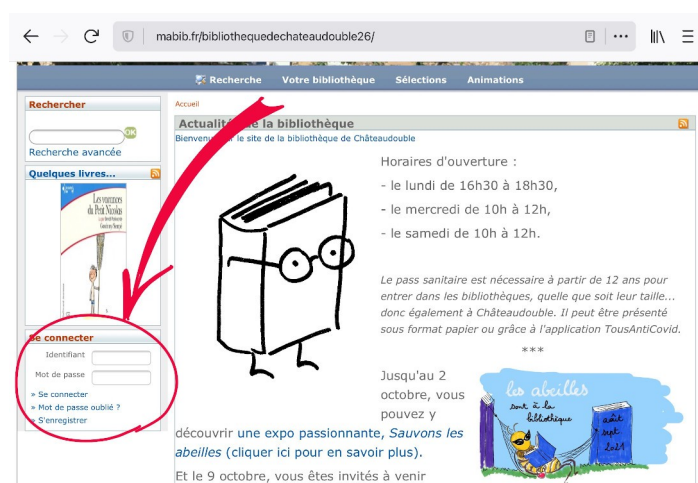
On y trouve les horaires à jour, des informations sur les animations, à la section « Accueil ».

Tout le catalogue du fonds est consultable à la section « Rechercher ».

Vous trouverez aussi des sélections faites par les bibliothécaires dans la section « Quelques livres », ou dans le menu « Sélections » (juste sous le bandeau « Bibliothèque de Châteaudouble »).

Et bien sûr, on peut se connecter à son compte lecteur pour **consulter la liste de ses prêts**, et les prolonger ou encore **réserver des livres**.

Comment se connecter ?



Chaque lecteur a son compte, enfant ou adulte.

On se connecte en bas à gauche avec le numéro de lecteur (par exemple 01230) (identifiant) et le mot de passe qui vous ont été donnés par les bibliothécaires (si vous l'avez perdu, n'hésitez pas à le redemander!).

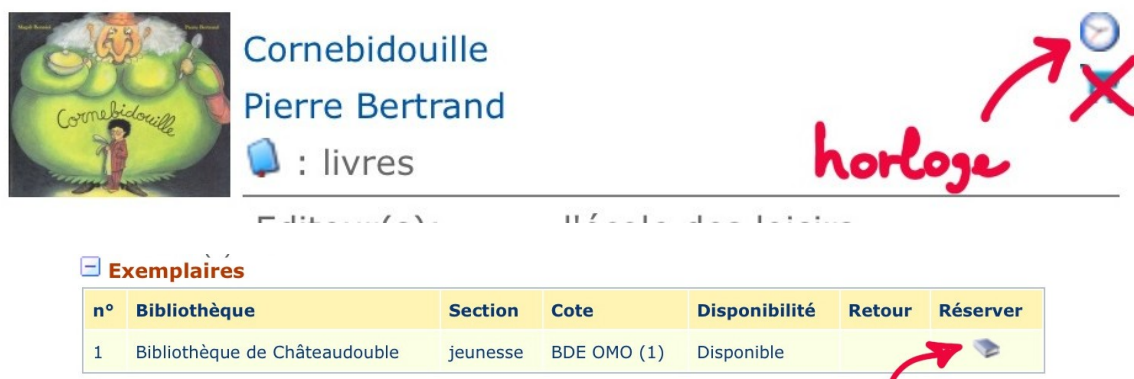
Attention, il ne faut pas « s'enregistrer » soi-même sur le site ; cela ne fonctionne qu'avec le numéro donné par les bibliothécaires. Pour s'inscrire, c'est à la bibliothèque (mais vous


pouvez faire un petit mail pour remplir la fiche tranquillement chez vous, on vous l'enverra).

Pour les nouveaux inscrits, on peut se connecter dès le lendemain.

Comment réserver un livre ?

La réservation se fait par le bouton réservation (« horloge » à côté du titre du livre dans une liste de livres, ou bouton « réserver » en bas de la page si on a affiché le détail du livre).



Exemplaires						
n°	Bibliothèque	Section	Cote	Disponibilité	Retour	Réserver
1	Bibliothèque de Châteaudouble	jeunesse	BDE OMO (1)	Disponible		

Votre livre sera mis de côté et vous pourrez le récupérer à la bibliothèque aux heures d'ouverture (Lu 16h30-18h30, Me 10h-12h, Sa 10h-12h).